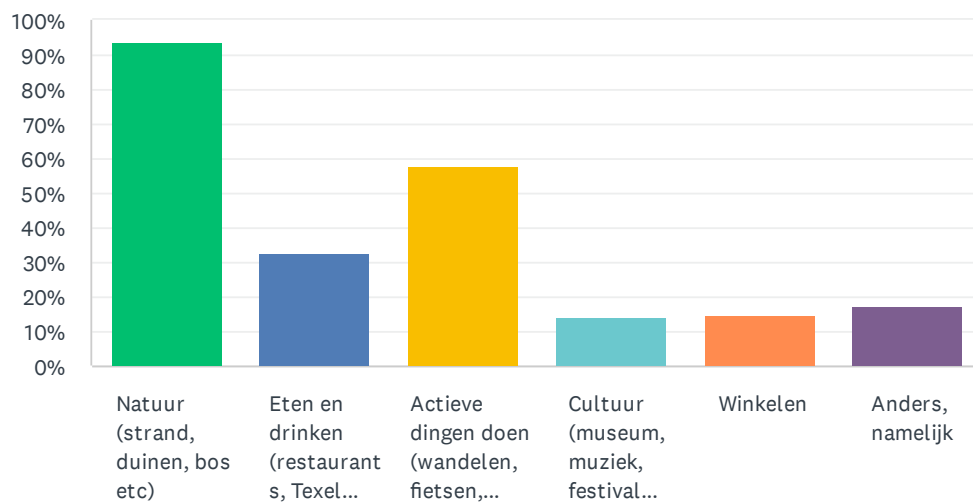


V1 Wat zijn voor jou de belangrijkste redenen om naar Texel te komen?

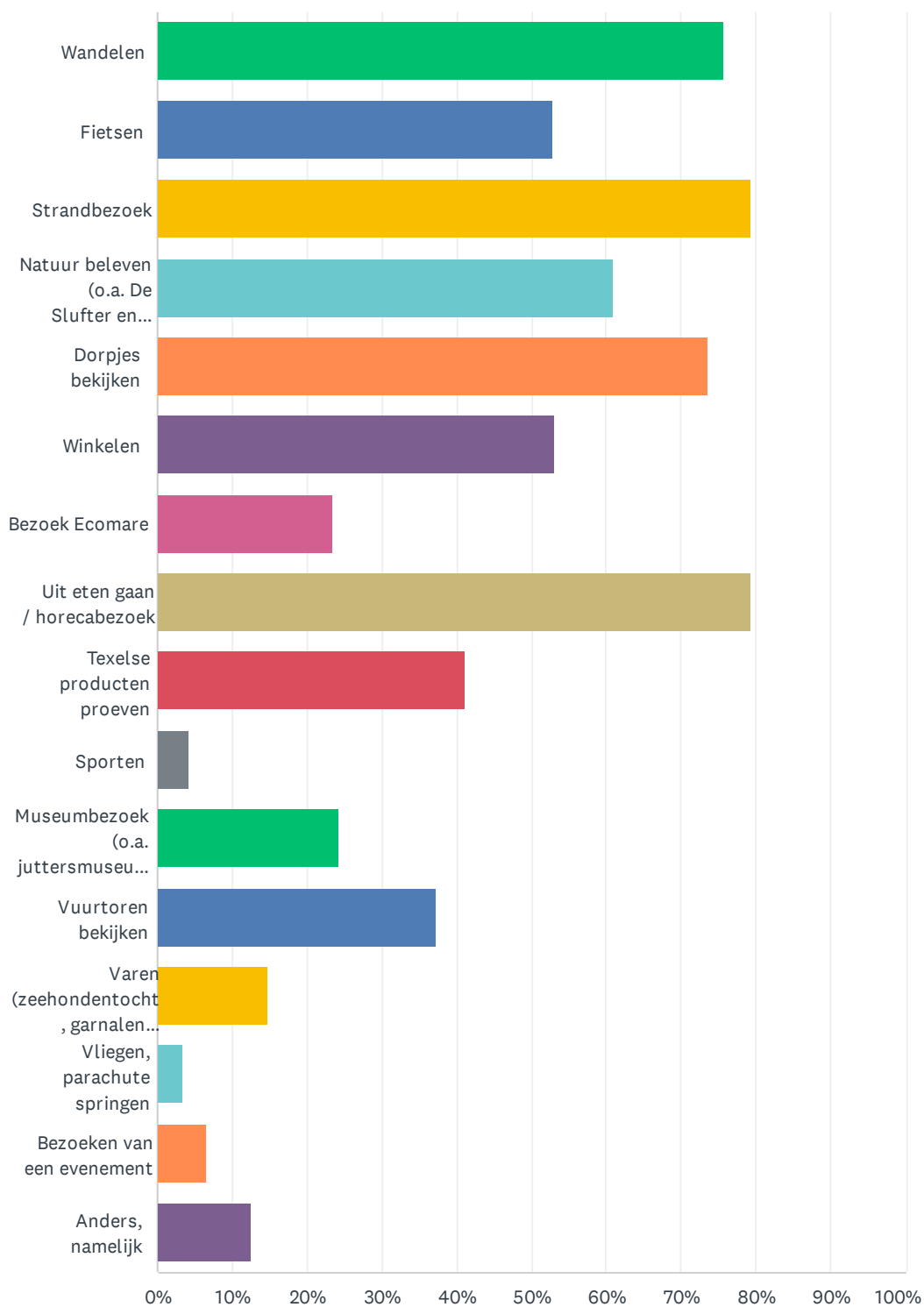
Beantwoord: 1,290 Overgeslagen: 2



ANTWOORDKEUZEN	REACTIES	
Natuur (strand, duinen, bos etc)	93.49%	1,206
Eten en drinken (restaurants, Texelse producten)	32.87%	424
Actieve dingen doen (wandelen, fietsen, zwemmen)	57.98%	748
Cultuur (museum, muziek, festival etc.)	14.19%	183
Winkelen	14.50%	187
Anders, namelijk	17.21%	222
Totaal aantal respondenten: 1,290		

V2 Wat heb je op Texel gedaan?

Beantwoord: 1,287 Overgeslagen: 5

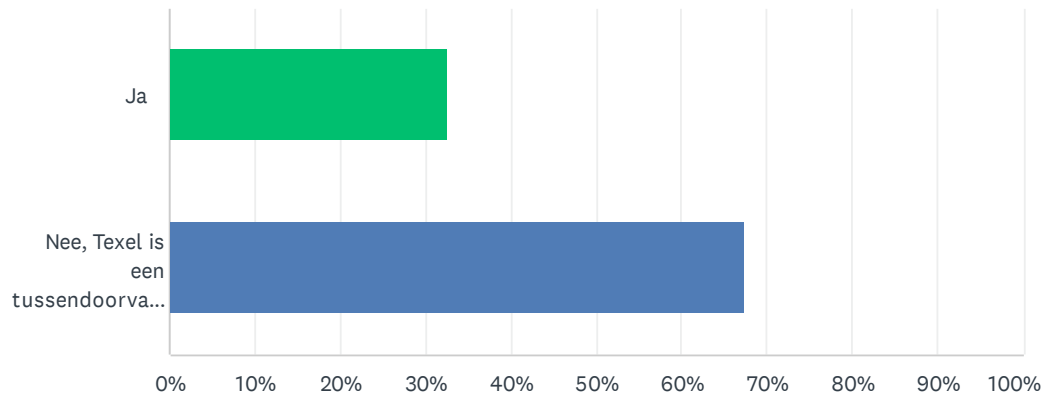


JOUW ERVARINGEN OP TEXEL

ANTWOORDKEUZEN	REACTIES	
Wandelen	75.68%	974
Fietsen	52.84%	680
Strandbezoek	79.25%	1,020
Natuur beleven (o.a. De Slufter en Nationaal Park)	60.92%	784
Dorpjes bekijken	73.58%	947
Winkelen	53.15%	684
Bezoek Ecomare	23.54%	303
Uit eten gaan / horecabezoek	79.41%	1,022
Texelse producten proeven	41.18%	530
Sporten	4.27%	55
Museumbezoek (o.a. juttersmuseum Flora en Kaap Skil)	24.40%	314
Vuurtoren bekijken	37.22%	479
Varen (zeehondentocht, garnalen vissen, zeevissen)	14.69%	189
Vliegen, parachute springen	3.50%	45
Bezoeken van een evenement	6.68%	86
Anders, namelijk	12.51%	161
Totaal aantal respondenten: 1,287		

V3 Vier je je hoofdvakantie op Texel?

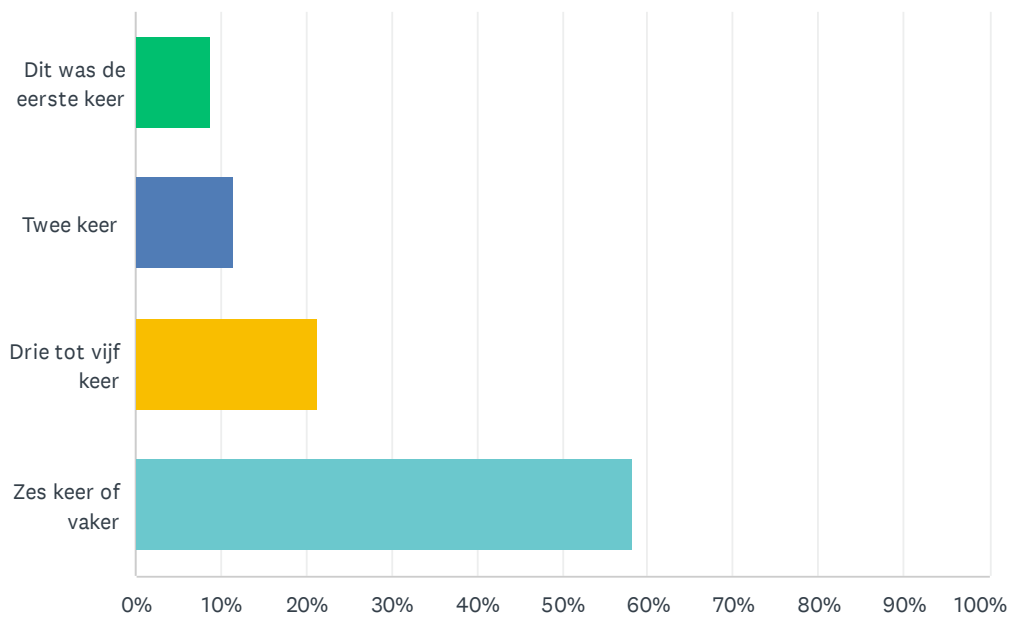
Beantwoord: 1,282 Overgeslagen: 10



ANTWOORDKEUZEN	REACTIES	
Ja	32.61%	418
Nee, Texel is een tussendoorvakantie	67.39%	864
TOTAAL		1,282

V4 Hoe vaak ben je op Texel geweest?

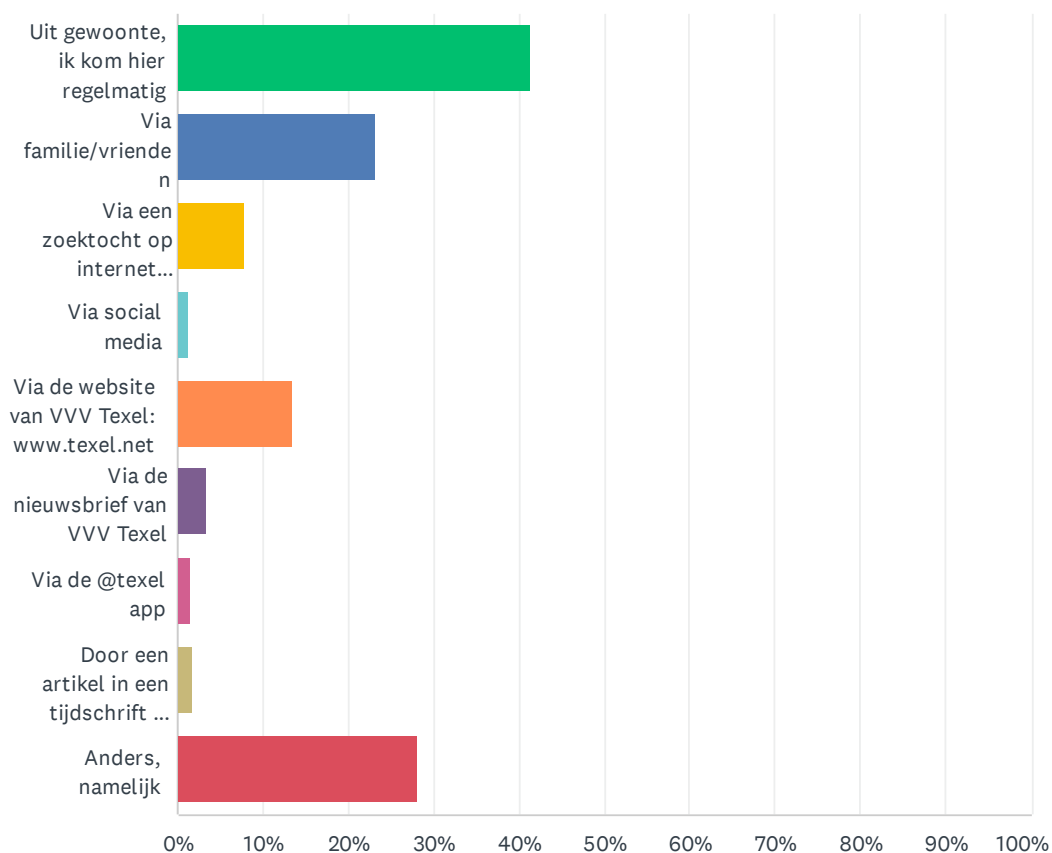
Beantwoord: 1,284 Overgeslagen: 8



ANTWOORDKEUZEN	REACTIES
Dit was de eerste keer	8.80% 113
Twee keer	11.53% 148
Drie tot vijf keer	21.42% 275
Zes keer of vaker	58.26% 748
TOTAAL	1,284

V5 Hoe ben je op het idee gekomen om naar Texel te gaan?

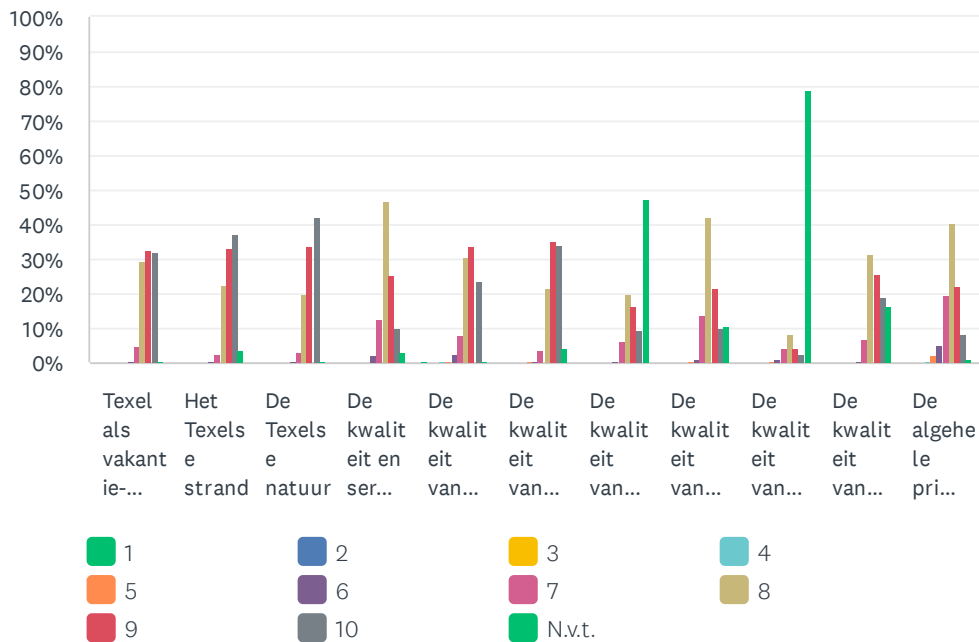
Beantwoord: 1,283 Overgeslagen: 9



ANTWOORDKEUZEN	REACTIES	
Uit gewoonte, ik kom hier regelmatig	41.47%	532
Via familie/vrienden	23.30%	299
Via een zoektocht op internet (google)	7.95%	102
Via social media	1.25%	16
Via de website van VVV Texel: www.texel.net	13.41%	172
Via de nieuwsbrief van VVV Texel	3.43%	44
Via de @texel app	1.40%	18
Door een artikel in een tijdschrift of TV-programma	1.71%	22
Anders, namelijk	28.06%	360
Totaal aantal respondenten: 1,283		

V6 Hoe beoordeel je de diverse voorzieningen en diensten op Texel? Geef een cijfer van 1 (slecht) tot 10 (uitstekend)

Beantwoord: 1,272 Overgeslagen: 20

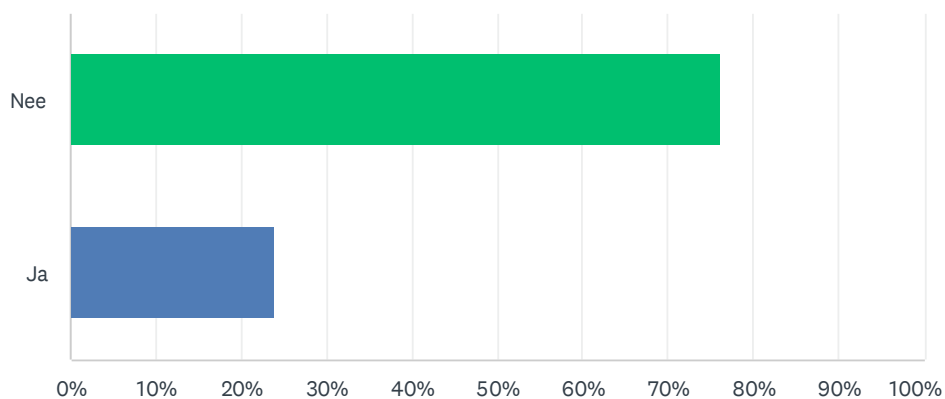


JOUW ERVARINGEN OP TEXEL

	1	2	3	4	5	6	7	8	9	10	N.V.T
Texel als vakantie-eiland	0.00% 0	0.00% 0	0.08% 1	0.08% 1	0.16% 2	0.39% 5	4.48% 57	29.64% 377	32.47% 413	32.23% 410	0.47
Het Texelse strand	0.00% 0	0.00% 0	0.00% 0	0.00% 0	0.08% 1	0.39% 5	2.75% 35	22.56% 287	33.10% 421	37.34% 475	3.77
De Texelse natuur	0.00% 0	0.00% 0	0.00% 0	0.00% 0	0.08% 1	0.39% 5	3.38% 43	20.20% 257	33.57% 427	41.98% 534	0.39
De kwaliteit en service in restaurants, cafés en strandpaviljoens	0.00% 0	0.00% 0	0.00% 0	0.08% 1	0.16% 2	2.04% 26	12.81% 163	46.70% 594	25.31% 322	9.91% 126	2.99
De kwaliteit van de accommodatie waar je verbleef	0.31% 4	0.08% 1	0.08% 1	0.31% 4	0.63% 8	2.59% 33	7.94% 101	30.27% 385	33.57% 427	23.74% 302	0.47
De kwaliteit van de wandel- en fietsmogelijkheden op Texel	0.00% 0	0.00% 0	0.00% 0	0.00% 0	0.31% 4	0.63% 8	3.69% 47	21.62% 275	35.22% 448	34.28% 436	4.25
De kwaliteit van de Texelse musea	0.00% 0	0.00% 0	0.00% 0	0.00% 0	0.16% 2	0.71% 9	6.21% 79	19.89% 253	16.19% 206	9.67% 123	47.17
De kwaliteit van de winkels op Texel	0.00% 0	0.08% 1	0.08% 1	0.16% 2	0.31% 4	1.26% 16	13.60% 173	42.14% 536	21.46% 273	10.14% 129	10.77
De kwaliteit van de binnenactiviteiten en binnenfaciliteiten op Texel (bijv. kinderspeelparadijs, overdekt zwembad, etc.)	0.16% 2	0.00% 0	0.08% 1	0.08% 1	0.31% 4	1.26% 16	4.40% 56	8.25% 105	4.32% 55	2.44% 31	78.69
De kwaliteit van de voorlichting en diensten van VVV Texel	0.16% 2	0.00% 0	0.00% 0	0.16% 2	0.08% 1	0.39% 5	6.68% 85	31.68% 403	25.86% 329	18.71% 238	16.27
De algehele prijs/kwaliteitsverhouding van het verblijf op Texel	0.08% 1	0.00% 0	0.16% 2	0.47% 6	1.89% 24	5.50% 70	19.42% 247	40.49% 515	22.33% 284	8.49% 108	1.18

V7 Zie je verbeterpunten voor deze voorzieningen?

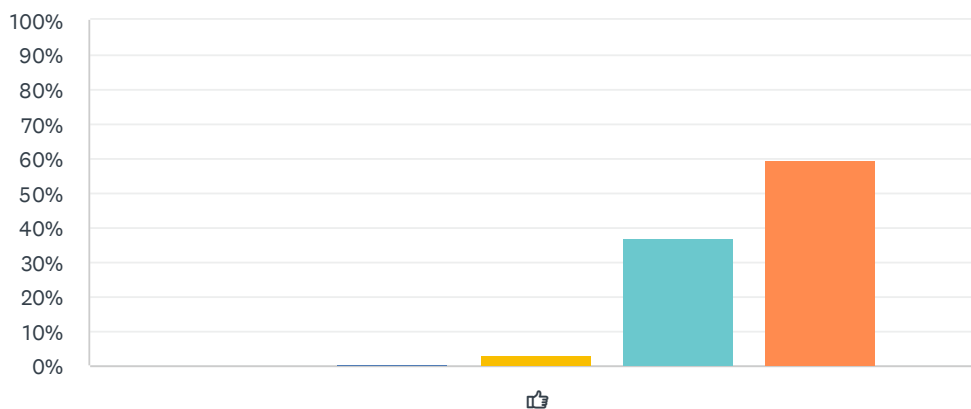
Beantwoord: 1,270 Overgeslagen: 22



ANTWOORDKEUZEN	REACTIES	
Nee	76.14%	967
Ja	23.86%	303
TOTAAL		1,270

V8 In hoeverre heeft Texel aan je verwachtingen voldaan?

Beantwoord: 1,270 Overgeslagen: 22

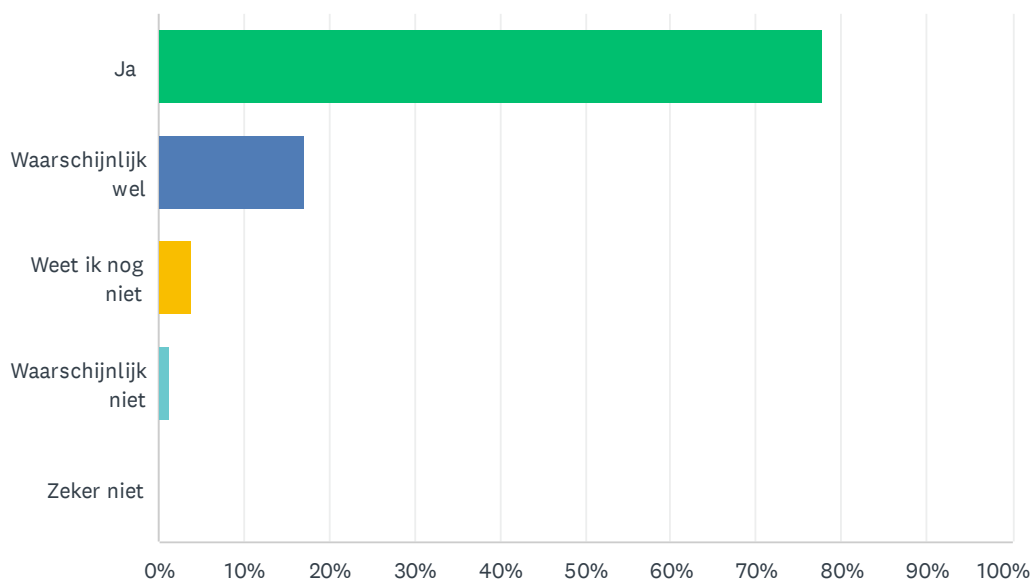


■ slecht
 ■ matig
 ■ voldoende
 ■ goed
■ uitstekend

	SLECHT	MATIG	VOLDOENDE	GOED	UITSTEKEND	TOTAAL	GEWOGEN GEMIDDELDE
👍	0.16% 2	0.39% 5	3.31% 42	36.61% 465	59.53% 756	1,270	4.55

V9 Ben je van plan weer terug te komen naar Texel?

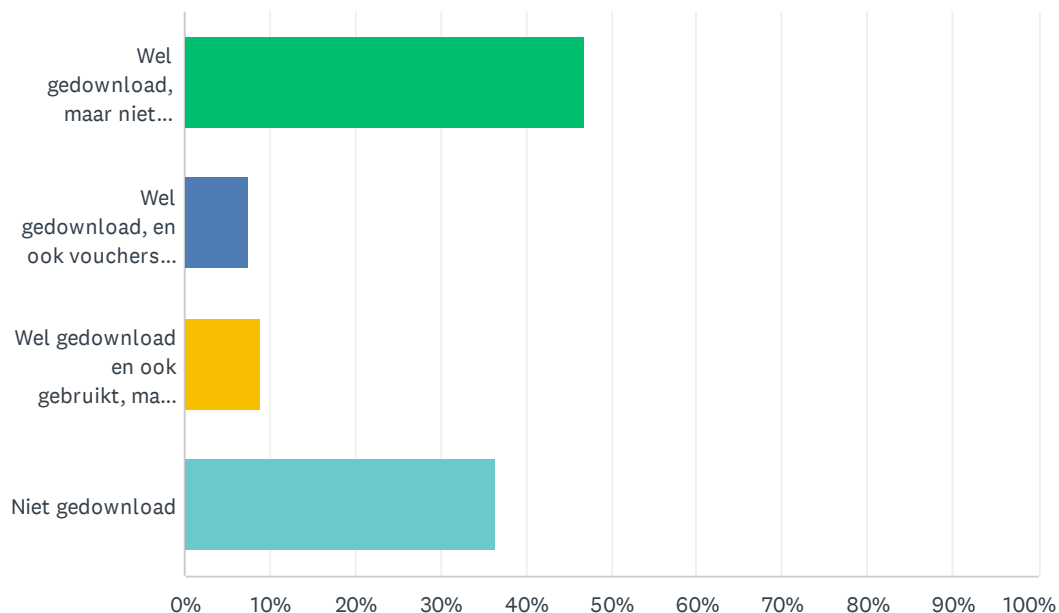
Beantwoord: 1,270 Overgeslagen: 22



ANTWOORDKEUZEN	REACTIES	
Ja	77.87%	989
Waarschijnlijk wel	17.01%	216
Weet ik nog niet	3.86%	49
Waarschijnlijk niet	1.18%	15
Zeker niet	0.08%	1
TOTAAL		1,270

V10 Je hebt via VVV Texel geboekt, dus je kunt profiteren van extra veel korting in de @texel app. Heb je deze gedownload en heb je gebruik gemaakt van een aanbieding?

Beantwoord: 1,270 Overgeslagen: 22



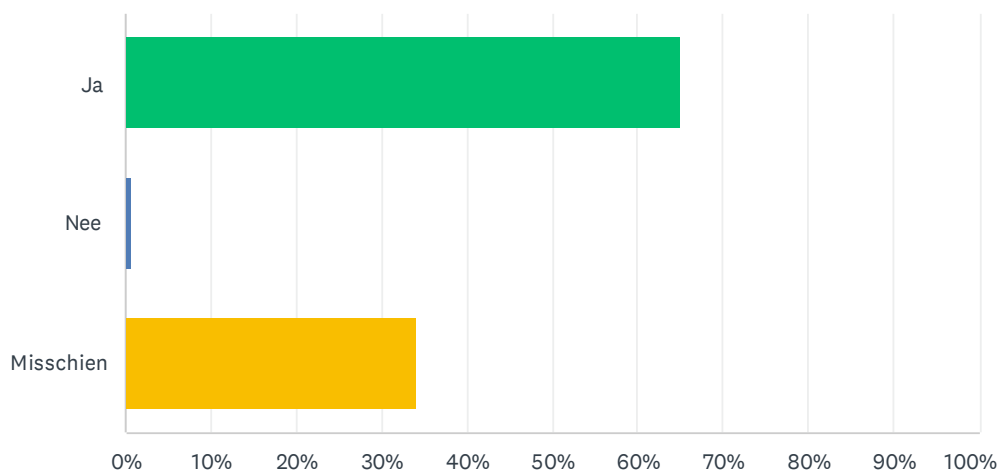
ANTWOORDKEUZEN	REACTIES	
Wel gedownload, maar niet gebruikt	47.01%	597
Wel gedownload, en ook vouchers gebruikt	7.56%	96
Wel gedownload en ook gebruikt, maar alleen ter inspiratie	8.98%	114
Niet gedownload	36.46%	463
TOTAAL		1,270

V11 Als je de app hebt gedownload, heb je dan nog tips, suggesties of verbeterpunten voor ons?

Beantwoord: 109 Overgeslagen: 1,183

V12 Zou je de volgende keer opnieuw via VVV Texel boeken?

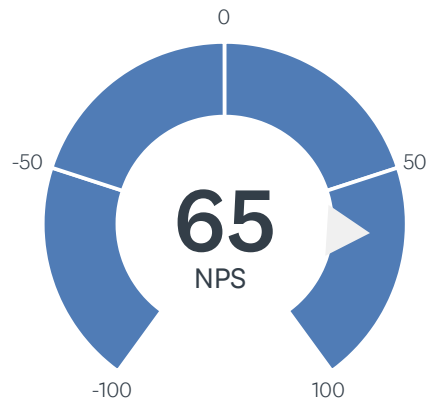
Beantwoord: 1,230 Overgeslagen: 62



ANTWOORDKEUZEN	REACTIES	
Ja	65.12%	801
Nee	0.73%	9
Misschien	34.15%	420
TOTAAL		1,230

V13 Hoe waarschijnlijk is het dat u TEXEL zou aanbevelen aan een vriend of collega?

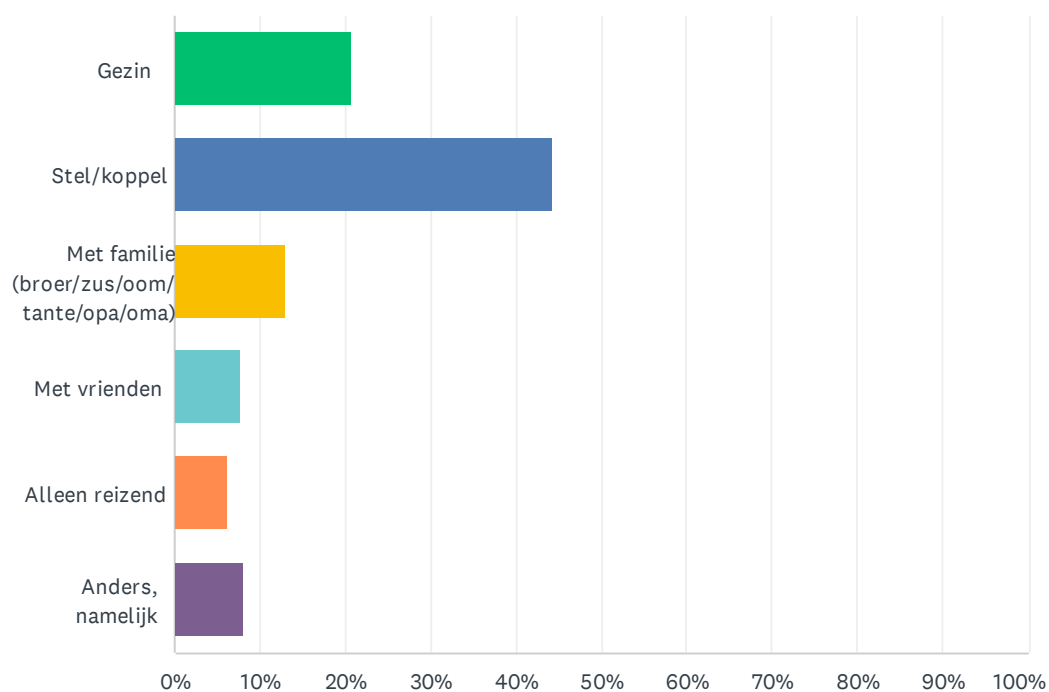
Beantwoord: 1,232 Overgeslagen: 60



CRITICASTERS (0-6)	PASSIEF TEVREDENEN (7-8)	PROMOTORS (9-10)	NET PROMOTER® SCORE
1% 13	33% 401	66% 818	65

V14 Wat was de samenstelling van je reisgezelschap?

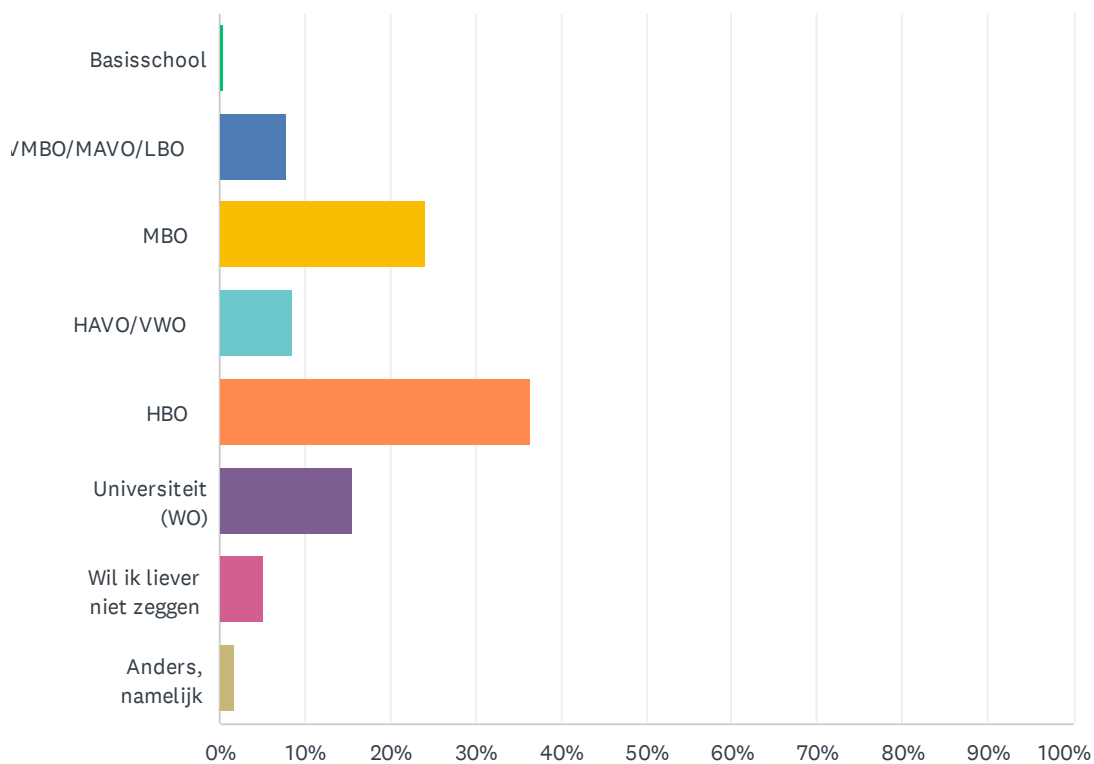
Beantwoord: 1,270 Overgeslagen: 22



ANTWOORDKEUZEN	REACTIES	
Gezin	20.63%	262
Stel/koppel	44.41%	564
Met familie (broer/zus/oom/tante/opa/oma)	12.91%	164
Met vrienden	7.72%	98
Alleen reizend	6.14%	78
Anders, namelijk	8.19%	104
TOTAAL		1,270

V15 Wat is je hoogst afgeronde opleiding?

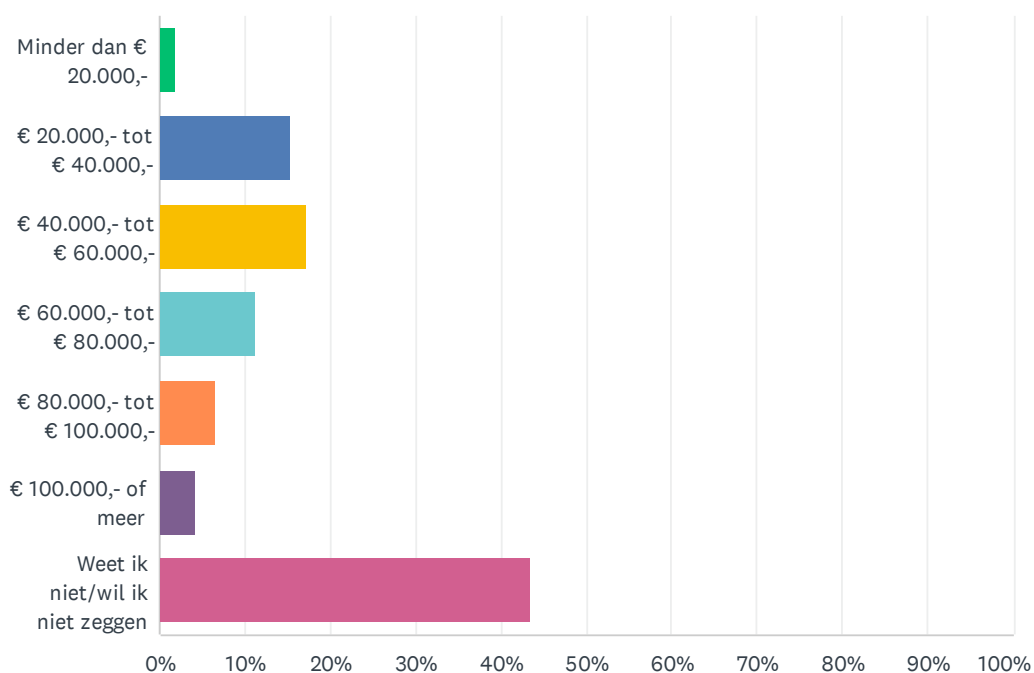
Beantwoord: 1,262 Overgeslagen: 30



ANTWOORDKEUZEN	REACTIES
Basisschool	0.48% 6
VMBO/MAVO/LBO	7.92% 100
MBO	24.09% 304
HAVO/VWO	8.56% 108
HBO	36.53% 461
Universiteit (WO)	15.61% 197
Wil ik liever niet zeggen	5.15% 65
Anders, namelijk	1.66% 21
TOTAAL	1,262

V16 Wat is het bruto jaarinkomen van je huishouden?

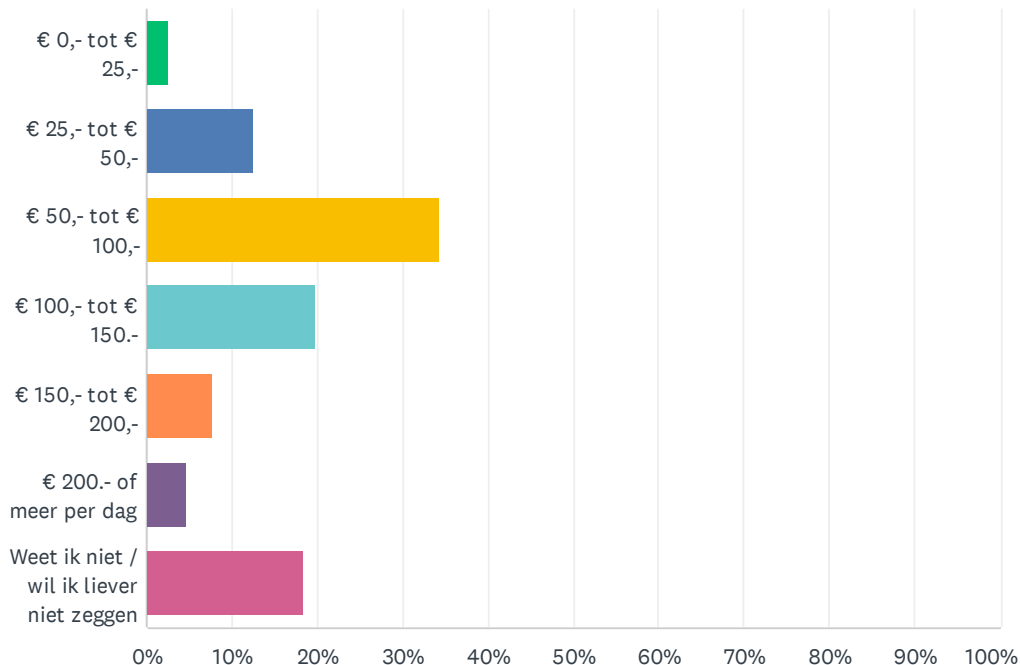
Beantwoord: 1,258 Overgeslagen: 34



ANTWOORDKEUZEN	REACTIES	
Minder dan € 20.000,-	1.99%	25
€ 20.000,- tot € 40.000,-	15.42%	194
€ 40.000,- tot € 60.000,-	17.17%	216
€ 60.000,- tot € 80.000,-	11.21%	141
€ 80.000,- tot € 100.000,-	6.60%	83
€ 100.000,- of meer	4.21%	53
Weet ik niet/wil ik niet zeggen	43.40%	546
TOTAAL		1,258

V17 Wat heb je gemiddeld per dag met je reisgezelschap besteed tijdens je vakantie op Texel (excl. verblijfskosten)?

Beantwoord: 1,260 Overgeslagen: 32



ANTWOORDKEUZEN	REACTIES	
€ 0,- tot € 25,-	2.62%	33
€ 25,- tot € 50,-	12.54%	158
€ 50,- tot € 100,-	34.29%	432
€ 100,- tot € 150,-	19.84%	250
€ 150,- tot € 200,-	7.70%	97
€ 200,- of meer per dag	4.68%	59
Weet ik niet / wil ik liever niet zeggen	18.33%	231
TOTAAL		1,260

V18 Heb je nog suggesties of tips voor Texel? Wij horen het graag!

Beantwoord: 502 Overgeslagen: 790

V19 Hartelijk dank voor het invullen van de Texel Monitor. Als je kans wil maken op een weekend Texel of een verrassingspakket met Texelse producten, vul dan je contactgegevens in.

Beantwoord: 1,212 Overgeslagen: 80

ANTWOORDKEUZEN	REACTIES	
Naam	100.00%	1,212
Bedrijf	0.00%	0
Adres	0.00%	0
Adres 2	0.00%	0
Plaats	0.00%	0
Land/provincie	0.00%	0
Postcode	0.00%	0
Land	0.00%	0
E-mailadres	100.00%	1,212
Telefoonnummer	0.00%	0