

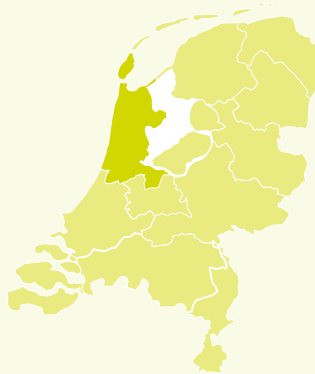
Recreatief fietsen Noord-Holland | 2024

Participatie recreatieve fietstochten

58%

van de inwoners van Noord-Holland (18+)

maakte in 2022-2023 een recreatieve fietstocht van een uur of langer



Noord-Holland telt circa

1,4 miljoen
recreatieve fietsers
(18+)

waarvan

36%
minstens eens
per week fietst

Bron: Ipsos I&O, NVTO 2022-2023 | CBS, Bevolking op 1 januari 2023

Aantal fietstochten in Noord-Holland

Nederlanders (18+) maken jaarlijks

41,6 miljoen

recreatieve fietstochten van een uur of langer in Noord-Holland



Duitsers (18-74 jaar) maken jaarlijks

477 duizend

dagtochten met fietsen als belangrijkste activiteit



Belgen (18-74 jaar) maken jaarlijks

179 duizend

dagtochten met fietsen als belangrijkste activiteit

Bron: Ipsos I&O, NVTO 2022-2023 | NBTC, Onderzoek Inkomend Dagtoerisme, 2023

Gebruik hulpmiddelen

tijdens recreatieve fietstochten in Noord-Holland:



1
Knooppuntborden
en overzichtsborden
61%
33%



2
Apps op de
mobiele telefoon
43%



3
Papieren kaart of
boekje
18%

Bron: Blauw, Recreatief fietsen in Noord-Holland, 2021*

Type fiets

Nederlanders fietsen tijdens recreatieve fietstochten in Noord-Holland op:



46% elektrische fiets



37% gewone fiets



10% toerfiets

Bron: Ipsos I&O, NVTO 2022-2023

Top 3 verbeterpunten in Noord-Holland

1 Te smalle paden

36%



2 Drukke op de fietspaden

35%



3 Kwaliteit verharding/
wegdek

32%



Snelheidsverschillen
op het fietspad


32%



Bron: Blauw, Recreatief fietsen in Noord-Holland, 2021

Deze cijfers zijn een verdieping van de door de ANWB gepubliceerde verbeterpunten

Waardering



Bron: Kien Onderzoek, Fietsknooppuntroutes, 2022 | Blauw, Recreatief fietsen in Noord-Holland, 2021

Recreatieve fietstochten

van een uur of langer



65%	duurt 1-2 uur (18% 2-3 uur)
95%	start vanuit huis
21 kilometer	is de gemiddelde afstand
8,43 euro	gemiddelde uitgaven - per persoon per recreatieve fietstocht

Bron: Ipsos I&O, NVTO 2022-2023

Fietsvakanties in Nederland

Fietsvakanties door Nederlanders (16+)



Fietsvakanties door buitenlanders (18-74 jaar)
(= vakanties met fietsen als belangrijkste activiteit)



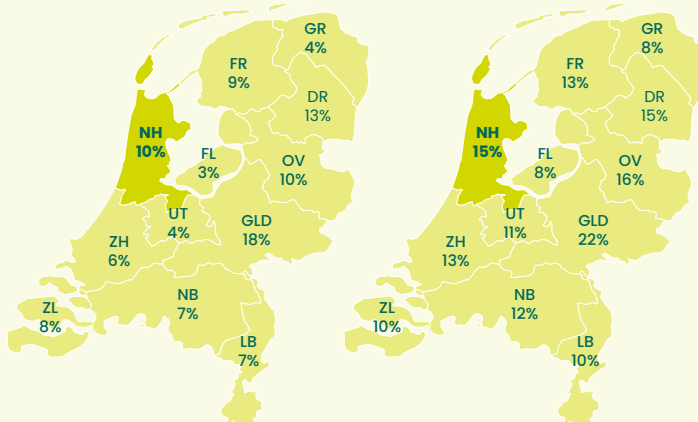
Bron: De Afdeling Onderzoek, Kerncijfers Fietsvakanties 2021-2022 | NBTC, Onderzoek Inkomend Toerisme, 2023
* Er is bij deze aantallen geen rekening gehouden met het aantal nachten dat in elke provincie is doorgebracht tijdens de trektocht.

Marktaandeel provincies fietsvakanties Nederlanders

Marktaandeel fietsstandplaats-
vakanties Nederlanders (16+)
2021



Provincies die Nederlanders
aandoen tijdens fietsre-
chten Nederlanders (16+)
2021*



*Percentages tellen op tot >100% omdat fietsers gemiddeld 1,6 provincies aandoen tijdens een trektocht.
Bron: Kien Onderzoek, Fietsvakanties en fietsrechten in Nederland, 2020 en 2021

Aanbod routenetwerken Noord-Holland

Lengte knooppuntroutenetwerk



Aantal knooppunten



Lengte LF-routes



Bron: Fietsplatform, Landelijke Routedatabank, 2024