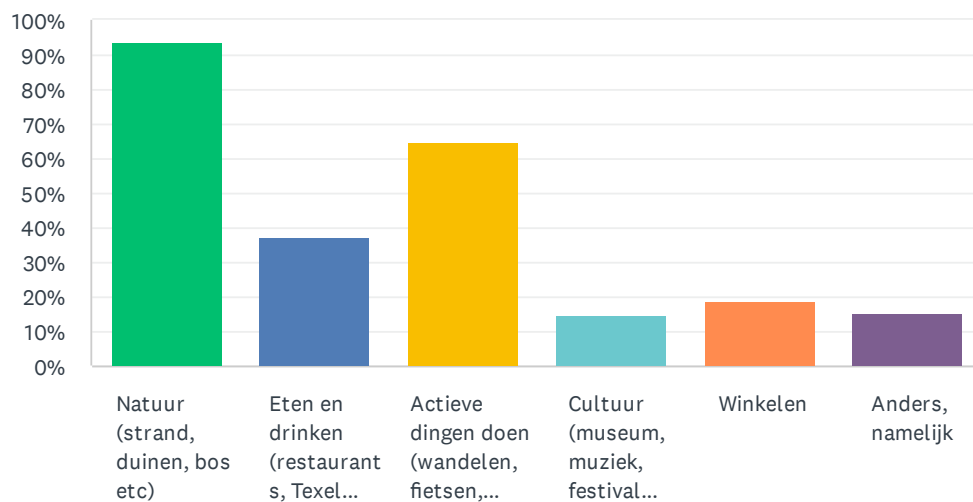


V1 Wat zijn voor jou de belangrijkste redenen om naar Texel te komen?

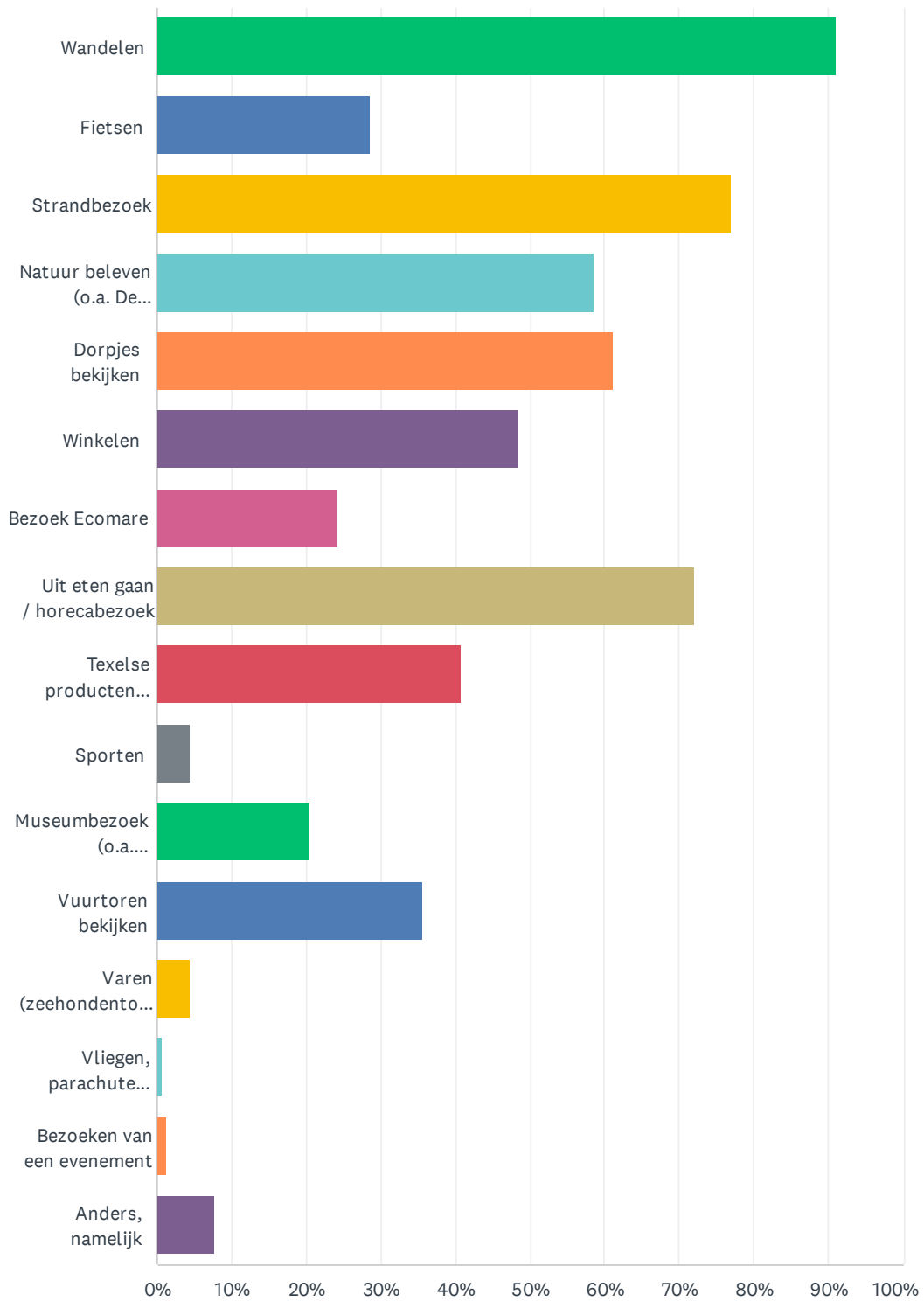
Beantwoord: 155 Overgeslagen: 2



ANTWOORDKEUZEN	REACTIES	
Natuur (strand, duinen, bos etc)	93.55%	145
Eten en drinken (restaurants, Texelse producten)	37.42%	58
Actieve dingen doen (wandelen, fietsen, zwemmen)	64.52%	100
Cultuur (museum, muziek, festival etc.)	14.84%	23
Winkelen	18.71%	29
Anders, namelijk	15.48%	24
Totaal aantal respondenten: 155		

V2 Wat heb je op Texel gedaan?

Beantwoord: 157 Overgeslagen: 0

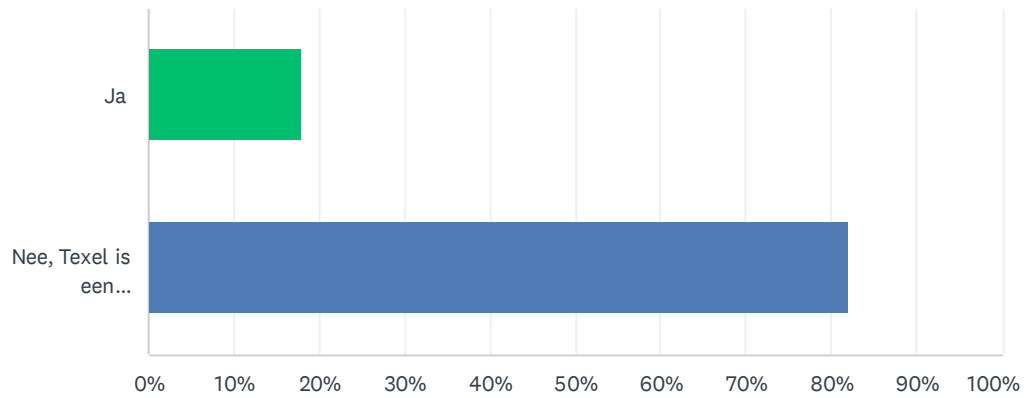


JOUW ERVARINGEN OP TEXEL

ANTWOORDKEUZEN	REACTIES	
Wandelen	91.08%	143
Fietsen	28.66%	45
Strandbezoek	77.07%	121
Natuur beleven (o.a. De Slufter en Nationaal Park)	58.60%	92
Dorpjes bekijken	61.15%	96
Winkelen	48.41%	76
Bezoek Ecomare	24.20%	38
Uit eten gaan / horecabezoek	71.97%	113
Texelse producten proeven	40.76%	64
Sporten	4.46%	7
Museumbezoek (o.a. juttersmuseum Flora en Kaap Skil)	20.38%	32
Vuurtoren bekijken	35.67%	56
Varen (zeehondentocht, garnalen vissen, zeevissen)	4.46%	7
Vliegen, parachute springen	0.64%	1
Bezoeken van een evenement	1.27%	2
Anders, namelijk	7.64%	12
Totaal aantal respondenten: 157		

V3 Vier je je hoofdvakantie op Texel?

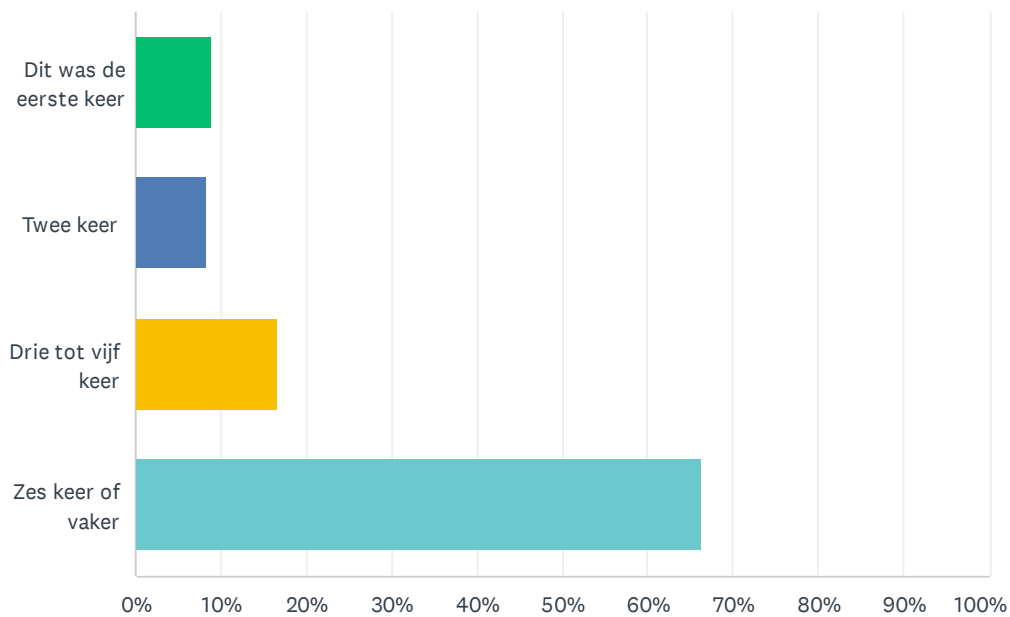
Beantwoord: 157 Overgeslagen: 0



ANTWOORDKEUZEN	REACTIES	
Ja	17.83%	28
Nee, Texel is een tussendoorvakantie	82.17%	129
TOTAAL		157

V4 Hoe vaak ben je op Texel geweest?

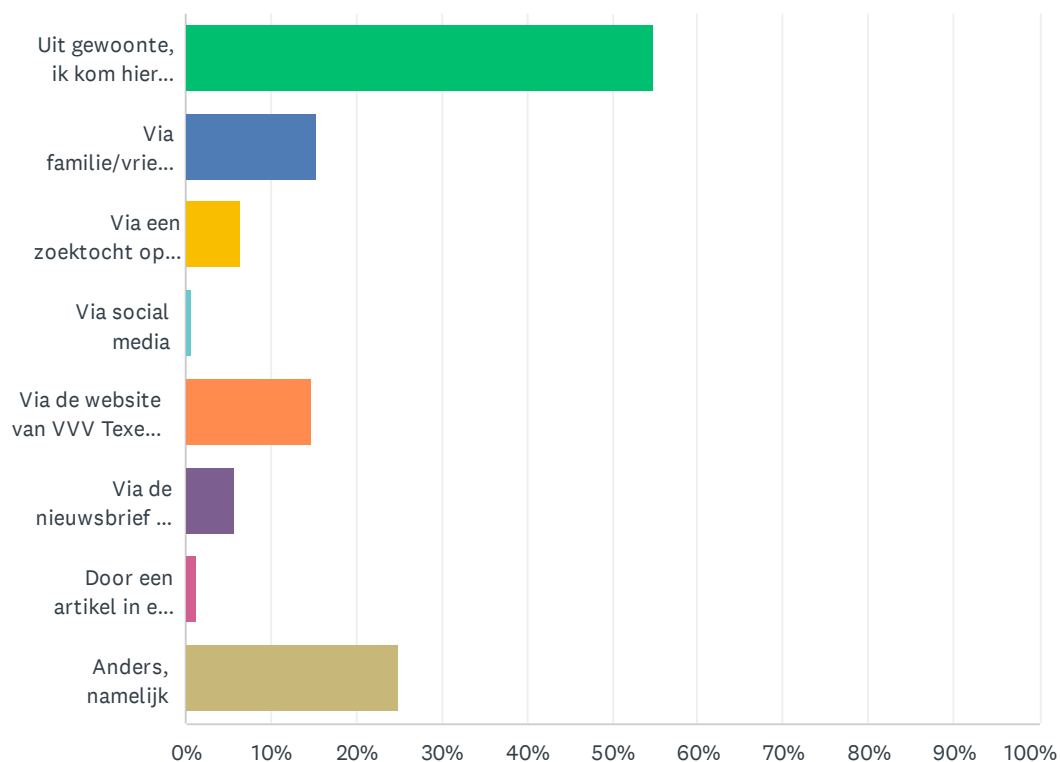
Beantwoord: 157 Overgeslagen: 0



ANTWOORDKEUZEN	REACTIES
Dit was de eerste keer	8.92% 14
Twee keer	8.28% 13
Drie tot vijf keer	16.56% 26
Zes keer of vaker	66.24% 104
TOTAAL	157

V5 Hoe ben je op het idee gekomen om naar Texel te gaan?

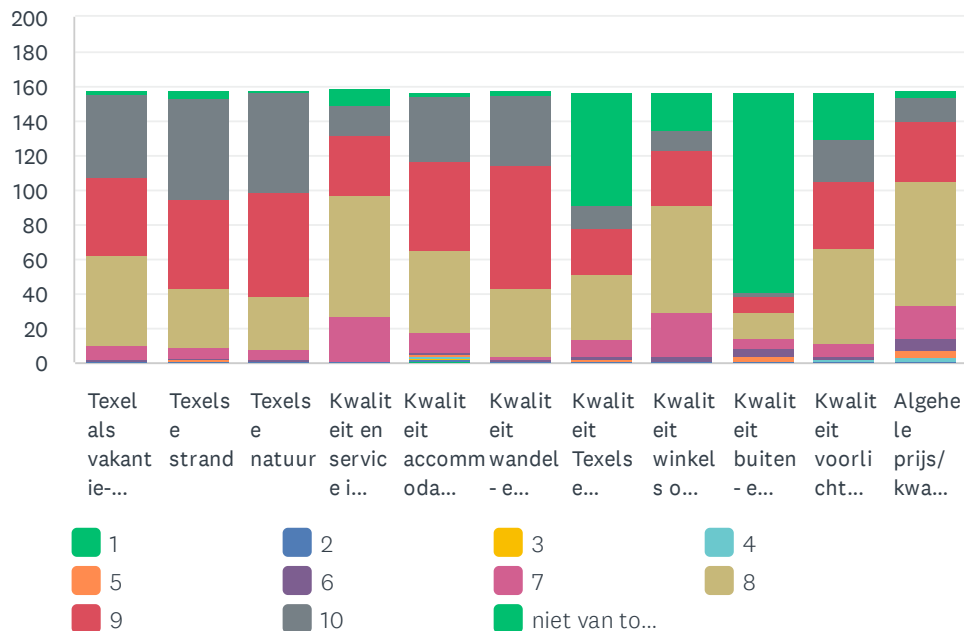
Beantwoord: 157 Overgeslagen: 0



ANTWOORDKEUZEN	REACTIES	
Uit gewoonte, ik kom hier regelmatig	54.78%	86
Via familie/vrienden	15.29%	24
Via een zoektocht op internet (google)	6.37%	10
Via social media	0.64%	1
Via de website van VVV Texel: www.texel.net	14.65%	23
Via de nieuwsbrief van VVV Texel	5.73%	9
Door een artikel in een tijdschrift of TV-programma	1.27%	2
Anders, namelijk	24.84%	39
Totaal aantal respondenten: 157		

V6 Hoe beoordeel je de diverse voorzieningen en diensten op Texel? Geef een cijfer van 1 (slecht) tot 10 (uitstekend)

Beantwoord: 157 Overgeslagen: 0



JOUW ERVARINGEN OP TEXEL

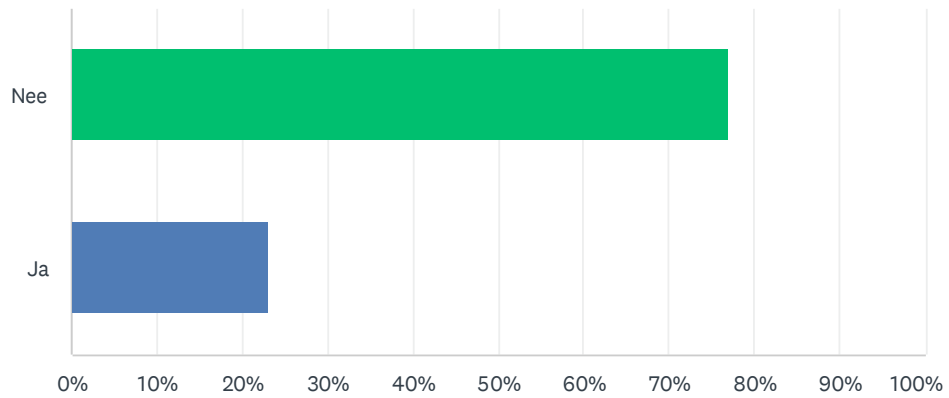
	1 (1)	2 (2)	3 (3)	4 (4)	5 (5)	6 (6)	7 (7)	8 (8)	9 (9)	10 (10)	NIET VAN TOEPASSING (11)
Texel als vakantie-eiland	0.00% 0	0.64% 1	0.00% 0	0.00% 0	0.00% 0	0.64% 1	5.73% 9	32.48% 51	28.66% 45	31.21% 49	
Texelse strand	0.00% 0	0.64% 1	0.00% 0	0.00% 0	0.64% 1	0.64% 1	3.82% 6	21.66% 34	33.12% 52	37.58% 59	
Texelse natuur	0.00% 0	0.64% 1	0.00% 0	0.00% 0	0.00% 0	0.64% 1	3.82% 6	19.75% 31	38.22% 60	36.94% 58	
Kwaliteit en service in restaurants, cafés en strandpaviljoens	0.00% 0	0.64% 1	0.00% 0	0.00% 0	0.00% 0	0.00% 0	16.56% 26	44.59% 70	22.29% 35	10.83% 17	
Kwaliteit accommodatie waar u verbleef	0.64% 1	0.64% 1	0.64% 1	0.64% 1	0.64% 1	0.64% 1	7.64% 12	29.94% 47	33.12% 52	24.20% 38	
Kwaliteit wandel- en fietsmogelijkheden op Texel	0.00% 0	0.64% 1	0.00% 0	0.00% 0	0.00% 0	0.64% 1	1.27% 2	24.84% 39	45.86% 72	25.48% 40	
Kwaliteit Texelse musea	0.00% 0	0.64% 1	0.00% 0	0.00% 0	0.64% 1	1.27% 2	6.37% 10	24.20% 38	16.56% 26	8.92% 14	
Kwaliteit winkels op Texel	0.00% 0	0.64% 1	0.00% 0	0.00% 0	0.00% 0	1.91% 3	15.92% 25	40.13% 63	19.75% 31	7.64% 12	
Kwaliteit buiten- en binnenfaciliteiten op Texel (bijv. kinderspeelparadijs, overdekt zwembad etc.)	0.00% 0	0.64% 1	0.00% 0	0.00% 0	1.91% 3	2.55% 4	4.46% 7	8.92% 14	6.37% 10	1.27% 2	
Kwaliteit voorlichting en diensten van VVV Texel	0.00% 0	0.64% 1	0.00% 0	0.64% 1	0.00% 0	1.27% 2	5.10% 8	34.39% 54	24.84% 39	15.29% 24	
Algehele prijs/kwaliteitverhouding van het verblijf op Texel	0.00% 0	0.64% 1	0.00% 0	1.27% 2	2.55% 4	5.10% 8	12.10% 19	45.22% 71	22.29% 35	8.92% 14	

JOUW ERVARINGEN OP TEXEL

BASISSTATISTIEKEN					
	MINIMUM	MAXIMUM	MEDIAAN	GEMIDDELDE	STANDAARDAFWIJKING
Texel als vakantie-eiland	2.00	11.00	9.00	8.84	1.12
Texelse strand	2.00	11.00	9.00	9.04	1.14
Texelse natuur	2.00	11.00	9.00	9.04	1.05
Kwaliteit en service in restaurants, cafés en strandpaviljoens	2.00	11.00	8.00	8.42	1.19
Kwaliteit accommodatie waar u verbleef	1.00	11.00	9.00	8.61	1.42
Kwaliteit wandel- en fietsmogelijkheden op Texel	2.00	11.00	9.00	8.96	1.00
Kwaliteit Texelse musea	2.00	11.00	10.00	9.44	1.61
Kwaliteit winkels op Texel	2.00	11.00	8.00	8.54	1.39
Kwaliteit buiten- en binnenfaciliteiten op Texel (bijv. kinderspeelparadijs, overdekt zwembad etc.)	2.00	11.00	11.00	10.11	1.69
Kwaliteit voorlichting en diensten van VVV Texel	2.00	11.00	9.00	8.95	1.41
Algehele prijs/kwaliteitverhouding van het verblijf op Texel	2.00	11.00	8.00	8.09	1.33

V7 Zie je verbeterpunten voor deze voorzieningen?

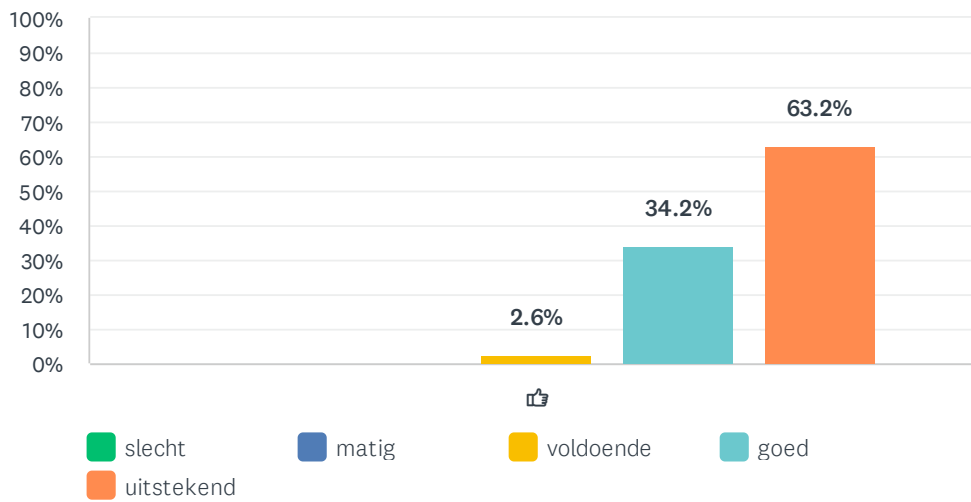
Beantwoord: 157 Overgeslagen: 0



ANTWOORDKEUZEN	REACTIES	
Nee	77.07%	121
Ja	22.93%	36
TOTAAL		157

V8 In hoeverre heeft Texel aan je verwachtingen voldaan?

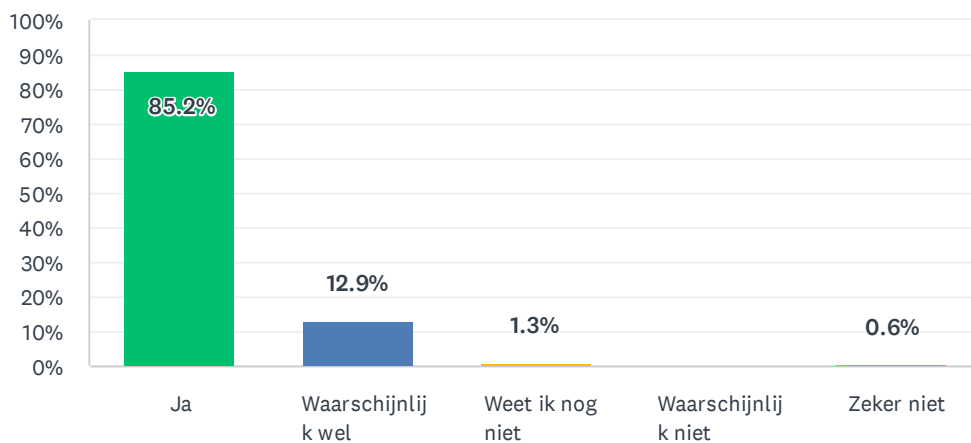
Beantwoord: 155 Overgeslagen: 2



	SLECHT	MATIG	VOLDOENDE	GOED	UITSTEKEND	TOTAAL	GEWOGEN GEMIDDELDE
👍	0.0% 0	0.0% 0	2.6% 4	34.2% 53	63.2% 98	155	4.61

V9 Ben je van plan weer terug te komen naar Texel?

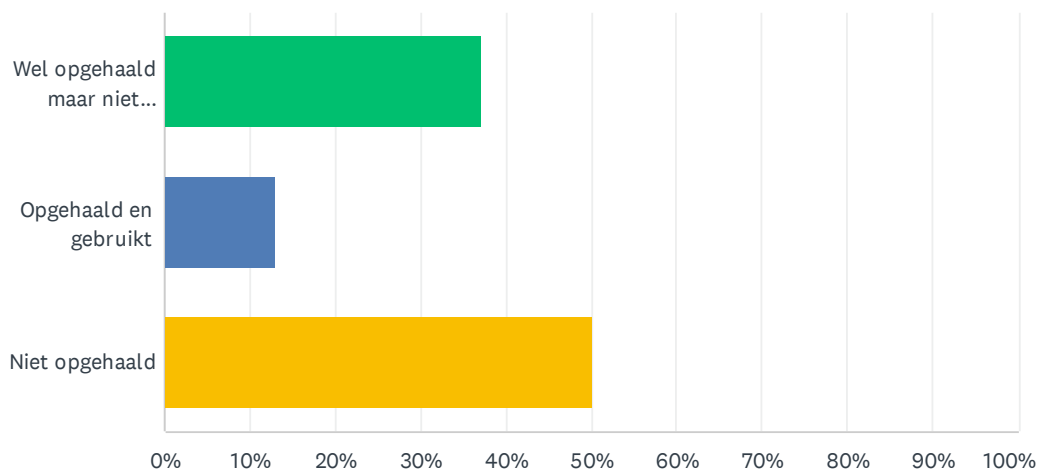
Beantwoord: 155 Overgeslagen: 2



ANTWOORDKEUZEN	REACTIES	
Ja	85.2%	132
Waarschijnlijk wel	12.9%	20
Weet ik nog niet	1.3%	2
Waarschijnlijk niet	0.0%	0
Zeker niet	0.6%	1
TOTAAL		155

V10 Je hebt via VVV Texel geboekt, dus je kunt profiteren van het gratis Texel Paspoort. Heb je deze opgehaald bij VVV Texel en gebruikt?

Beantwoord: 154 Overgeslagen: 3



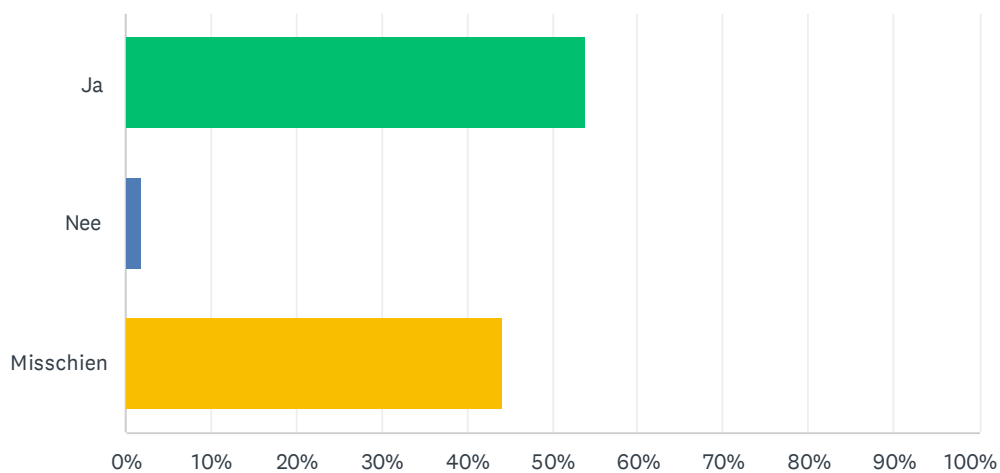
ANTWOORDKEUZEN	REACTIES	
Wel opgehaald maar niet gebruikt	37.01%	57
Opgehaald en gebruikt	12.99%	20
Niet opgehaald	50.00%	77
TOTAAL		154

V11 Als je het Texel Paspoort hebt opgehaald en gebruikt, heb je in dat geval nog tips, suggesties of verbeterpunten voor ons?

Beantwoord: 30 Overgeslagen: 127

V12 Zou je de volgende keer opnieuw via VVV Texel boeken?

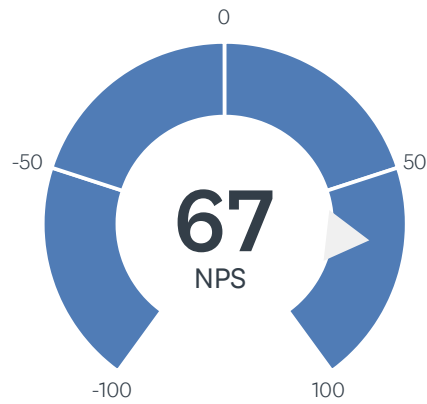
Beantwoord: 154 Overgeslagen: 3



ANTWOORDKEUZEN	REACTIES	
Ja	53.90%	83
Nee	1.95%	3
Misschien	44.16%	68
TOTAAL		154

V13 Hoe waarschijnlijk is het dat u TEXEL zou aanbevelen aan een vriend of collega?

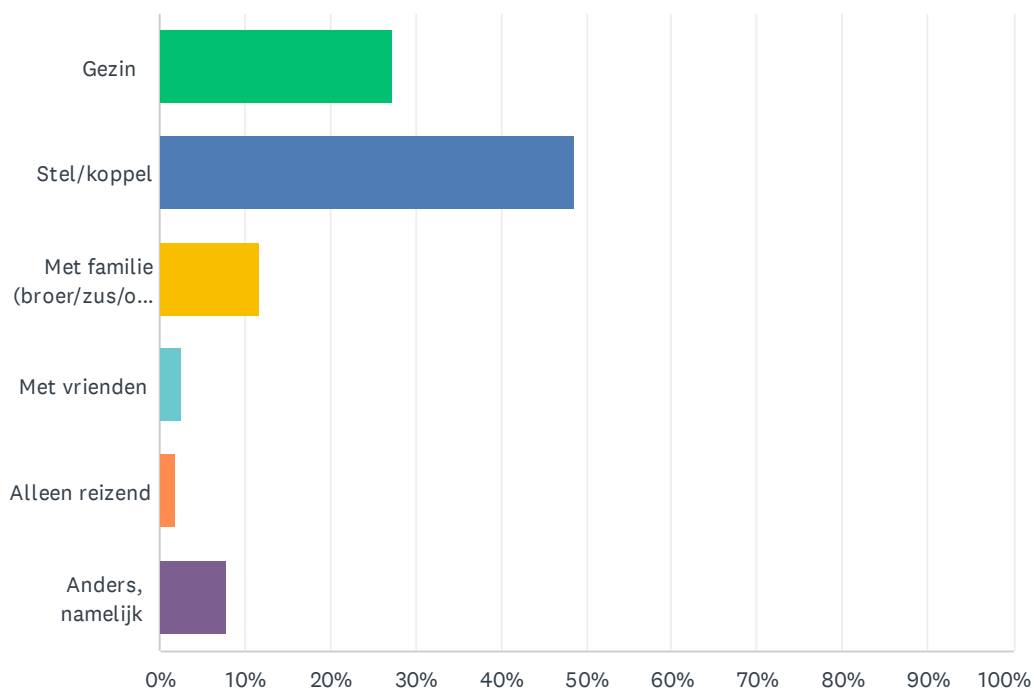
Beantwoord: 153 Overgeslagen: 4



CRITICASTERS (0-6)	PASSIEF TEVREDENEN (7-8)	PROMOTORS (9-10)	NET PROMOTER® SCORE
1% 2	31% 47	68% 104	67

V14 Wat was de samenstelling van je reisgezelschap?

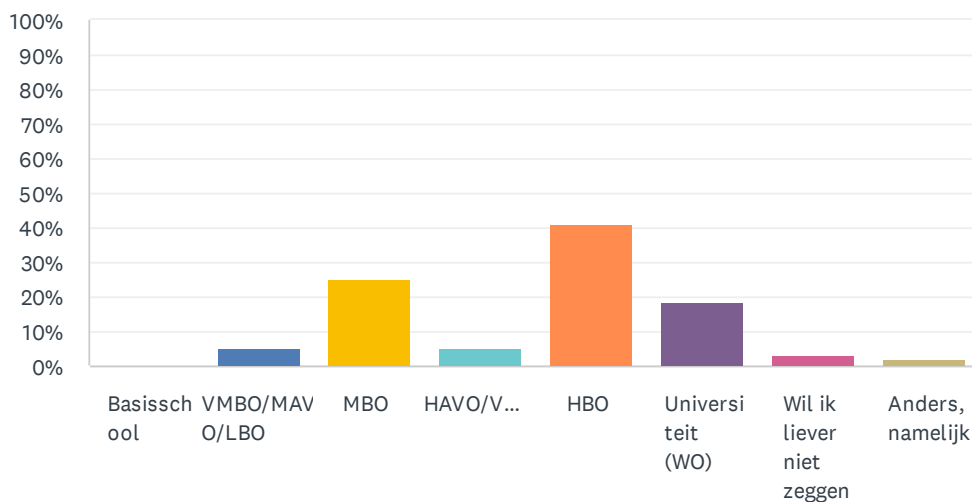
Beantwoord: 154 Overgeslagen: 3



ANTWOORDKEUZEN	REACTIES	
Gezin	27.27%	42
Stel/koppel	48.70%	75
Met familie (broer/zus/oom/tante/opa/oma)	11.69%	18
Met vrienden	2.60%	4
Alleen reizend	1.95%	3
Anders, namelijk	7.79%	12
TOTAAL		154

V15 Wat is je hoogst afgeronde opleiding?

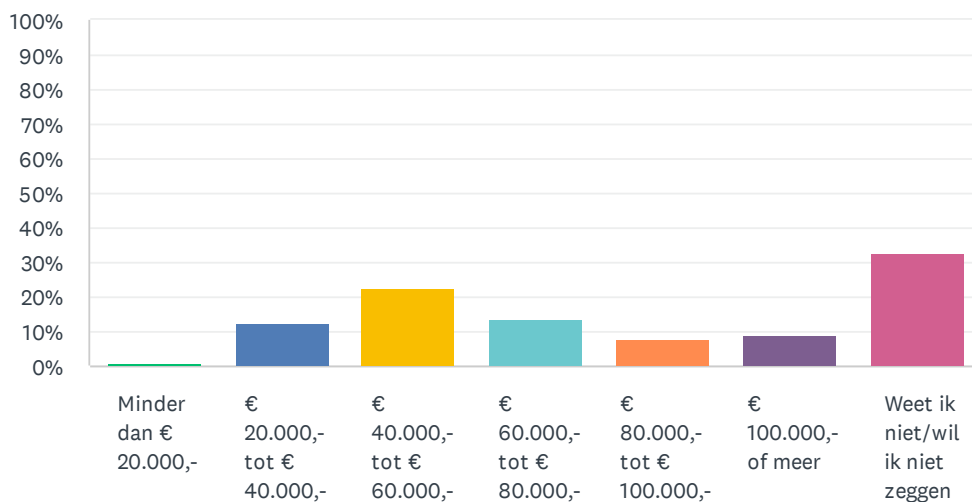
Beantwoord: 154 Overgeslagen: 3



ANTWOORDKEUZEN	REACTIES
Basisschool	0.00% 0
VMBO/MAVO/LBO	5.19% 8
MBO	25.32% 39
HAVO/VWO	5.19% 8
HBO	40.91% 63
Universiteit (WO)	18.18% 28
Wil ik liever niet zeggen	3.25% 5
Anders, namelijk	1.95% 3
TOTAAL	154

V16 Wat is het bruto jaarinkomen van je huishouden?

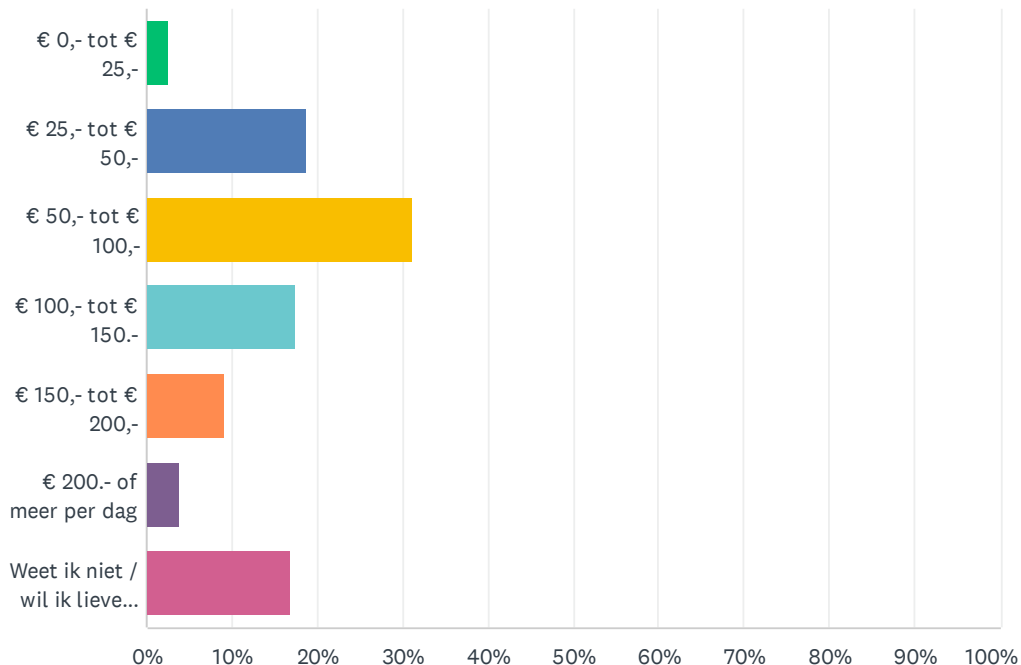
Beantwoord: 153 Overgeslagen: 4



ANTWOORDKEUZEN	REACTIES	
Minder dan € 20.000,-	1.31%	2
€ 20.000,- tot € 40.000,-	12.42%	19
€ 40.000,- tot € 60.000,-	22.88%	35
€ 60.000,- tot € 80.000,-	13.73%	21
€ 80.000,- tot € 100.000,-	7.84%	12
€ 100.000,- of meer	9.15%	14
Weet ik niet/wil ik niet zeggen	32.68%	50
TOTAAL		153

V17 Wat heb je gemiddeld per dag met je reisgezelschap besteed tijdens je vakantie op Texel (excl. verblijfskosten)?

Beantwoord: 154 Overgeslagen: 3



ANTWOORDKEUZEN	REACTIES
€ 0,- tot € 25,-	2.60% 4
€ 25,- tot € 50,-	18.83% 29
€ 50,- tot € 100,-	31.17% 48
€ 100,- tot € 150,-	17.53% 27
€ 150,- tot € 200,-	9.09% 14
€ 200,- of meer per dag	3.90% 6
Weet ik niet / wil ik liever niet zeggen	16.88% 26
TOTAAL	154

V18 Heb je nog suggesties of tips voor Texel? Wij horen het graag!

Beantwoord: 51 Overgeslagen: 106

V19 Hartelijk dank voor het invullen van de Texel Monitor. Als je kans wil maken op een weekend Texel of een verrassingspakket met Texelse producten, vul dan je contactgegevens in.

Beantwoord: 148 Overgeslagen: 9

ANTWOORDKEUZEN	REACTIES	
Naam	100.00%	148
Bedrijf	0.00%	0
Adres	0.00%	0
Adres 2	0.00%	0
Plaats	0.00%	0
Land/provincie	0.00%	0
Postcode	0.00%	0
Land	0.00%	0
E-mailadres	100.00%	148
Telefoonnummer	0.00%	0